




















Übersicht der Führerscheinklassen

| | |
|--|---|
| A unbeschränkt  | Direkteinstieg ab 25 Jahre für Krafträder mit und ohne Beiwagen über 25 kW (34 PS) oder einer Leermasse von weniger als 6,25 kg pro kW. Eingeschlossene Klassen: A beschränkt, A1, M |
| A beschränkt  | Krafträder mit und ohne Beiwagen bis max. 25 kW/34 PS und einer Leermasse von mindestens 6,25 kg pro kW, (nach 2-jähriger Fahrpraxis ohne weitere Ausbildung und Prüfung unbegrenzt) Eingeschlossene Klassen: A1, M Mindestalter: 18 Jahre |
| A1  | Leichtkrafträder max. 125 ccm, max. 11 kW Motorleistung. Inhaber der Fahrerlaubnis-Klasse A1 dürfen bis zur Vervollendung des 18. Lebensjahres nur mit Leichtkrafträdern fahren, deren bauartbestimmte Höchstgeschwindigkeit auf 80 km/h gedrosselt ist. Mindestalter: 16 Jahre Eingeschlossene Klasse: M |
| Mofa  | Maximal 25 km/h bauartbedingte Höchstgeschwindigkeit, einsitzig, Elektro- oder Verbrennungsmotor bis 50 ccm Hubraum Mindestalter: 15 Jahre |
| M  | (Moped, Mokick bis max. 50 ccm und max. 45 km/h) Kleinkrafträder und Fahrräder mit Elektromotor oder Hilfsmotor bis 50 ccm Hubraum und einer bauartbestimmten Höchstgeschwindigkeit von nicht mehr als 45 km/h Mindestalter: 16 Jahre |
| S  | Dreirädrige Kleinkrafträder und vierrädrige Leichtkraftfahrzeuge mit einer - bauartbedingten Höchstgeschwindigkeit von max. 45 km/h und - einer Leermasse bei vierrädrigen Leichtkraftfahrzeugen max. 350 kg und (bei Elektrofahrzeugen ohne Masse der Batterie) - Hubraum max. 50 ccm (bei Fremdzündungsmotor (z.B. Benziner)) oder - max. 4 kW Nutzleistung (bei anderen Verbrennungsmotoren z.B. Diesel) oder - max. 4 kW Nenndauerleistung bei Elektromotor Mindestalter: 16 Jahre |
| B  | Kraftwagen bis 3,5 t zulässiger Gesamtmasse und - Anhänger bis 750 kg zulässiger Gesamtmasse bzw. - Anhänger über 750 kg zulässiger Gesamtmasse, wenn die zulässige Gesamtmasse des Anhängers nicht größer ist als die Leermasse des Kraftwagens und die Summe der zulässigen Gesamtmassen von Zugfahrzeug und Anhänger nicht größer ist als 3,5 t Mindestalter: 18 Jahre Eingeschlossene Klassen: M, L, S |

| | |
|---|--|
| BE  | Kombination aus Fahrerlaubnis-Klasse B und Anhänger, der nicht unter Klasse B fällt. Kraftwagen bis 3,5 t zulässiger Gesamtmasse mit - Anhänger über 750 kg zulässiger Gesamtmasse, wenn die zulässige Gesamtmasse größer ist als die Leermasse des Pkw, - Anhänger über 750 kg zulässiger Gesamtmasse, wenn die zulässige Gesamtmasse des Anhängers nicht größer ist als die Leermasse des Pkw aber die Summe der Gesamtmassen von Anhänger und Pkw größer ist als 3,5 t. Führerscheininhaber der "alten" Klasse 3 dürfen alle einachsigen Anhänger (einschließlich Hänger mit Tandem-Achsen) mit Ihrem Fahrzeug ziehen. Mindestalter: 18 Jahre Vorbesitz Führerscheinklasse B notwendig |
| C  | Kraftwagen über 3,5 t zulässiger Gesamtmasse (nach oben keine Beschränkung) auch mit Anhänger bis 750 kg zulässiger Gesamtmasse Mindestalter: 18 Jahre. Für Führer im gewerblichen Güterverkehr ist das Mindestalter 21 Jahre, wenn die zulässige Gesamtmasse des Fahrzeugs oder Zuges mehr als 7,5 t beträgt. Vorbesitz Führerscheinklasse B notwendig Eingeschlossene Klasse: C1 |
| CE   | (Lastzüge und Sattelzüge) Kraftwagen über 3,5 t zulässiger Gesamtmasse (nach oben keine Beschränkung) und Anhänger über 750 kg zulässiger Gesamtmasse Mindestalter: 18 Jahre. Für Führer im gewerblichen Güterverkehr ist das Mindestalter 21 Jahre, wenn die zulässige Gesamtmasse des Fahrzeugs oder Zuges mehr als 7,5 t beträgt. Vorbesitz Führerscheinklasse C notwendig Eingeschlossene Klassen: C1E, BE, T, bei Besitz von D1: D1E, bei Besitz von D: DE |
| C1  | Kraftwagen mit mehr als 3,5 t, aber nicht mehr als 7,5 t zulässiger Gesamtmasse, auch mit Anhänger bis 750 kg zulässiger Gesamtmasse Mindestalter: 18 Jahre. Für Führer im gewerblichen Güterverkehr ist das Mindestalter 21 Jahre, wenn die zulässige Gesamtmasse des Fahrzeugs oder Zuges mehr als 7,5 t beträgt. Vorbesitz Führerscheinklasse B notwendig |
| C1E  | Kombination aus Fahrerlaubnis-Klasse C1 und Anhänger (max. 12.000 kg zulässiger Gesamtmasse) Kraftwagen über 3,5 t zulässiger Gesamtmasse bis 7,5 t zulässiger Gesamtmasse und Anhänger über 750 kg zulässiger Gesamtmasse. Die Gesamtmasse des Anhängers darf nicht größer sein als die Leermasse des Zugfahrzeugs und die Summe der beiden zulässigen Gesamtmassen nicht größer als 12 t. |

| | |
|--|---|
| D  | Mindestalter: 18 Jahre. Für Führer im gewerblichen Güterverkehr ist das Mindestalter 21 Jahre, wenn die zulässige Gesamtmasse des Fahrzeugs oder Zuges mehr als 7,5 t beträgt. Vorbesitz Führerscheinklasse C1 notwendig Eingeschlossene Klassen: BE, bei Besitz von D1: D1E Omnibusse mit mehr als 16 Fahrgastplätzen und - auch mit Anhänger bis 750 kg zulässiger Gesamtmasse Mindestalter: 21 Jahre Vorbesitz Führerscheinklasse B notwendig Eingeschlossene Klasse: D1 |
| DE  | Omnibusse mit mehr als 16 Fahrgastplätzen und Anhänger über 750 kg zulässiger Gesamtmasse Mindestalter: 21 Jahre Vorbesitz Führerscheinklasse D notwendig Eingeschlossene Klassen: D1E, BE, bei Besitz von C1: C1E |
| D1  | Omnibusse mit mehr als 8 aber höchstens 16 Fahrgastplätzen - auch mit Anhänger bis 750 kg zulässiger Gesamtmasse Mindestalter: 21 Jahre Vorbesitz Führerscheinklasse B notwendig |
| D1E  | Kombination aus Fahrerlaubnis-Klasse D1 und Anhänger (max. 12.000 kg zulässiger Gesamtmasse) Bus mit mehr als 8 aber höchstens 16 Fahrgastplätzen - mit Anhänger über 750 kg zulässiger Gesamtmasse Mindestalter: 21 Jahre Vorbesitz Führerscheinklasse D1 notwendig Eingeschlossene Klassen: BE, bei Besitz von C1: C1E |
| L  | Zugmaschinen (Traktoren) in der Land- und Forstwirtschaft bis 32 km/h bauartbedingte Höchstgeschwindigkeit, auch mit Anhängern (dann Höchstgeschwindigkeit 25 km/h); Stapler (auch mit Anhängern) und selbstfahrende Arbeitsmaschinen bis 25 km/h bauartbedingte Höchstgeschwindigkeit Mindestalter: 16 Jahre |
| T  | Land- oder forstwirtschaftliche Zugmaschinen mit Anhänger (mehr als 32 km/h, aber nicht mehr als 60 km/h bauartbedingte Höchstgeschwindigkeit). Selbstfahrende Arbeitsmaschinen bis 40 km/h bauartbedingte Höchstgeschwindigkeit in der Land- oder Forstwirtschaft, auch mit Anhängern Mindestalter: 16 Jahre. Bis zur Vervollendung des 18. Lebensjahres nur Zugmaschinen bis 40 km/h. Eingeschlossene Klassen: L, M, S |